

























Interessant ist auch, dass die Gruppensieger in den Gruppen B, C und D mit Wahrscheinlichkeiten von 91,8% bis hin zu 99,3% ziemlich stabil im Vorhinein festzustehen scheinen. Nur in der Gruppe A, mit Deutscher Beteiligung geht es enger zu – freilich ohne dass das Erreichen der Hauptrunde in Frage stehen würde. So wie sich Deutschland in den beiden ersten Begegnungen präsentiert, lassen wir uns gerne positiv überraschen!

Group A	Group B	Group C	Group D
1.  FRA 89.05%	1.  ESP 95.96%	1.  DEN 99.36%	1.  HUN 95.52%
2.  GER 80.16%	2.  CRO 91.8%	2.  NOR 93.49%	2.  SWE 93.81%
3.  RUS 68.99%	3.  ICE 80.16%	3.  AUT 53.75%	3.  EGY 46.52%
4.  SRB 52.83%	4.  MAC 21.38%	4.  TUN 50.66%	4.  ARG 28.45%
5.  BRA 7.91%	5.  JPN 10.5%	5.  KSA 1.41%	5.  KAT 24.75%
6.  KOR 1.06%	6.  BAH 0.2%	6.  CHI 1.34%	6.  ANG 10.95%